

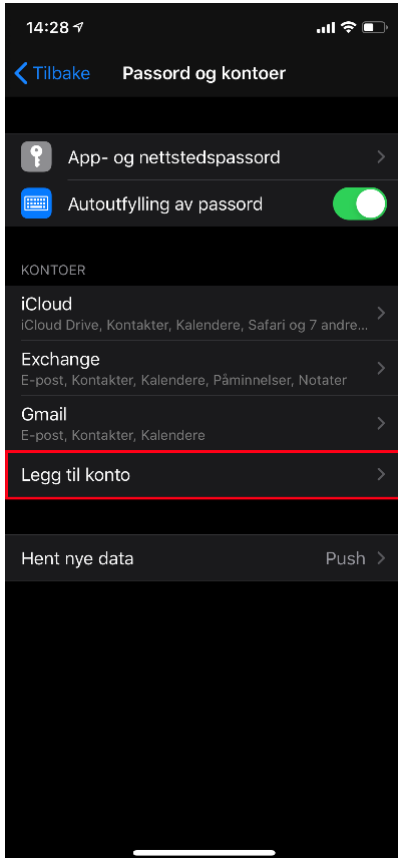
Hvordan sette opp E-post på iPhone (email appen)




1. Gå inn på innstillinger og «Passord og kontoer»:



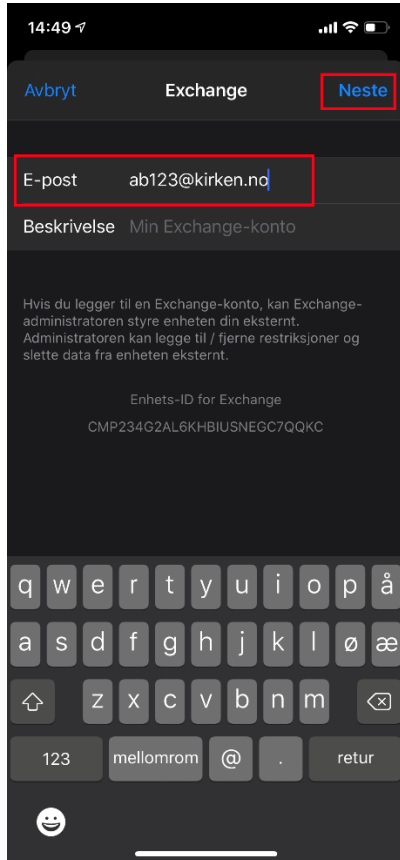
2. Velg «Legg til konto»:



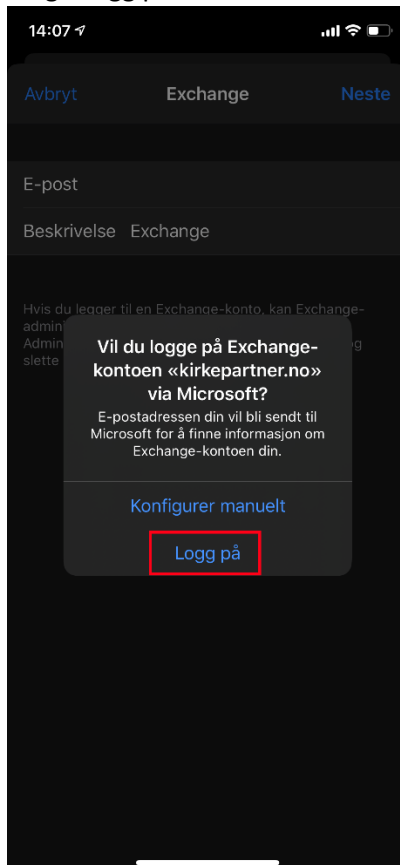
3. Velg «Microsoft Exchange»:



4. Skriv inn mailadressen og klikk på «neste»:



5. Velg «Logg på»:



6. Skriv inn passordet ditt:

14:07

Avbryt login.microsoftonline.cc

DEN NORSKE KIRKE
Kirkepartner

Skriv inn passord

Passord

[Jeg har glemt passordet](#)

[Logg på med en annen konto](#)

Logg på

Vilkår for bruk personvern og informasjonskapsler

7. Godkjenn påloggingen via Authenticator appen:

14:58

AUTHENTICATOR nå

Du har mottatt en forespørsel om pålogging...

DEN NORSKE KIRKE
Kirkepartner

Godkjenn påloggingsforespørselen

Vi har sendt et varsel til mobilenheten din. Åpne Microsoft Authenticator-appen for å svare.

Ikke spør på nytt før om 30 dager

Har du problemer? [Logg på på en annen måte](#)

Vilkår for bruk personvern og informasjonskapsler



8. Huk av for hva du vil synkronisere og klikk deretter på «Arkiver» og du er ferdig:

